

Du
eR dEn
bEdSte!



NaVN på diN comPUteR


sErie NuMmEr

iNgeNiøR

Mn Første Computer er en introduktion til den fantastiske og komplicerede maskine computeren er. Få ting er så spændende som computere. Og nu kommer du til at designe din helt egen.

Du vil møde den kommanderende CPU, den hjælpsomme RAM, Hard Disken der husker dine ferie billeder eller det level du er nået til, GPU'en der fortæller skærmen hvad den skal vise og ROM'en der har ansvar for at vække hver komponent når computeren bliver tændt. Du kommer også til at designe dit første computer program!

Du kan arbejde dig igennem denne øvelse sammen med en voksen eller alene.



Børn
4-11
år gamle

Mindest
30
minutter



kAn
KoPieres Og
giVeS
tiL diNe
Bedste
vEnNer!

M i n
F ø r s t e
C o m p u t e r

Du skal BrUge



Saks



Blyanter eller farveblyanter



Tape og lim



Papir til dekoration

BYg DiN EgEn COM- PuTER!



Fortæl dine ForÆldre at det er oK hvis De Ikke vEd aLt om cOmPuTeRe. NySgerRighed er viGtigT!! KAN fiNdE uD af det sammen På intErNETtet.



Flere ting du kan lave med din computer:

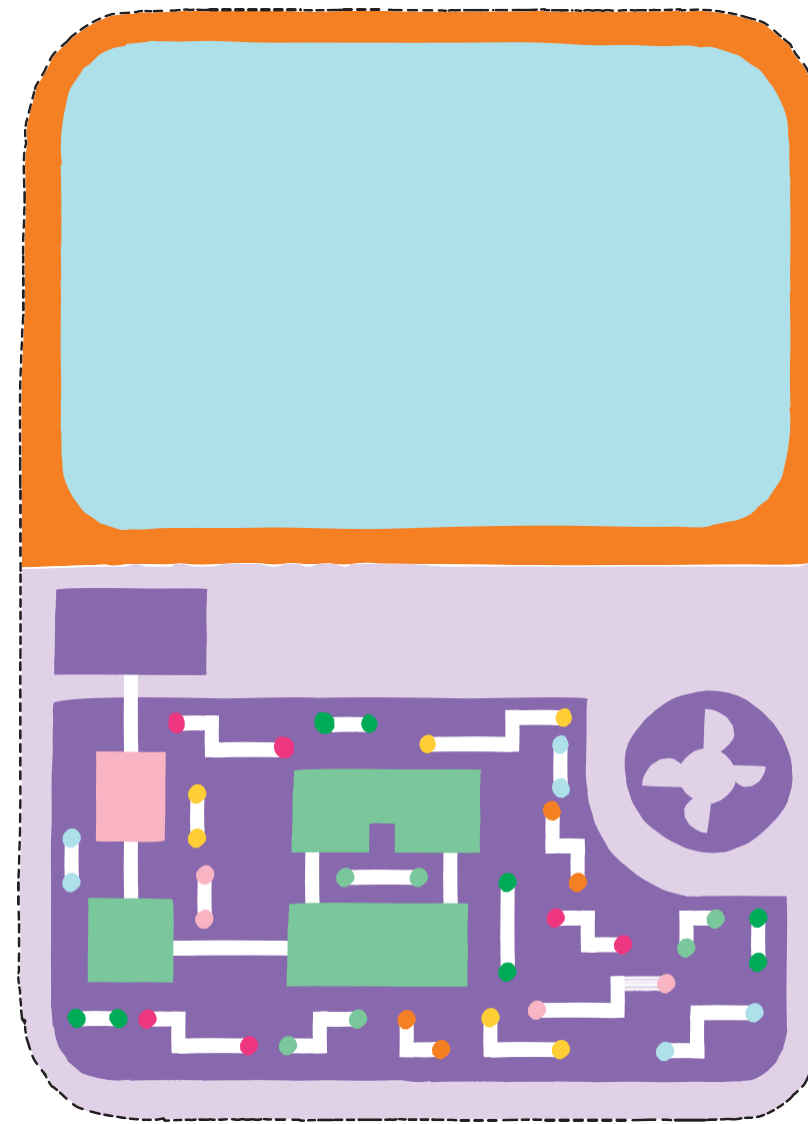
LÆR

- Hvad er computere gode til? Hvad er de dårlige til?
- Hvad sker der inden i computeren når du trykker på en tast?
- Hvordan husker computeren ting?
- Hvad er dine favorit spil/apps/ hjemmesider?


LEG

- Design en app til en astronaut eller en delfin doktor. Hvor skal de bruge en computer?
- Leg computer doktor! Hvad sker der når CPU'en hoster? Eller Harddisken har spist for meget?
- Design en mus, en ledning eller et video kamera til din computer.


COMpuTER KabinEt



KeyBOARD



hJEmMeSide



iNstRukTionEr

1

Start med at klippe computeren og keyboardet ud, følg den stiplede linje. Vær omhyggelig.

4

Fold computeren på midten og find det rigtige sted til hver komponent inden i computeren.

7

Nu kan du designe dit eget program eller en hjemmeside. Måske en butik? Eller et spil? Eller en film app? Så mange sjove muligheder. Du kan også designe et styre system og lægge filerne på skrivebordet. (Men pas på virus filen!)

2

Klip derefter komponenterne ud. Læg dem til side.

5

Vælg hvilket styre system din computer bruger og lim det udenpå.

3

Klip styre systemer, filer, mærkater og hjemmeside ud.

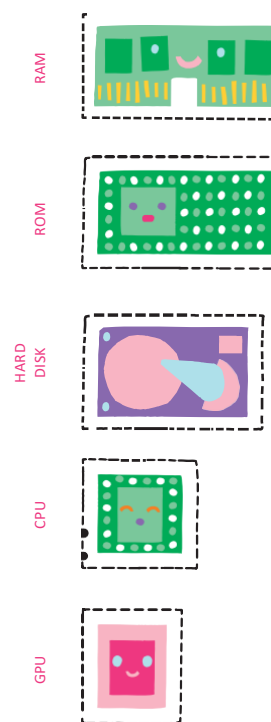
6

Lav en sjov lyd når du tænder computeren for første gang.


8

Til sidst, dekorerer du din computer med mærkater. Ta-da!

KOMPONENTer



STyrE sYSTEM



MæRkAtER

