

# Storyboard Toontastic 3D

Begyndelsen:

Tegn det...

Hvilke karakterer skal være med i fortællingen?

---

---

---

---

---

Hvilke faglige begreber vil vi gerne have med?

---

---

---

---

Hvilken data vil vi gerne præsentere?:

---

---

---

---

Her kan I tegne den data I der skal bruges i fortællingen.

Hvad skal denne scene handle om?:

---

---

---

---


---

---

Tegn eller skriv i steps, hvad der sker i scenen fx først sker dette... så dette...:


# Storyboard Toontastic 3D

Scene nr:



Tegn det...

Hvilke karakterer skal være med i denne scene?

---

---

---

---

---

---

---

---

---

---

Hvordan skal vores data præsenteres?:

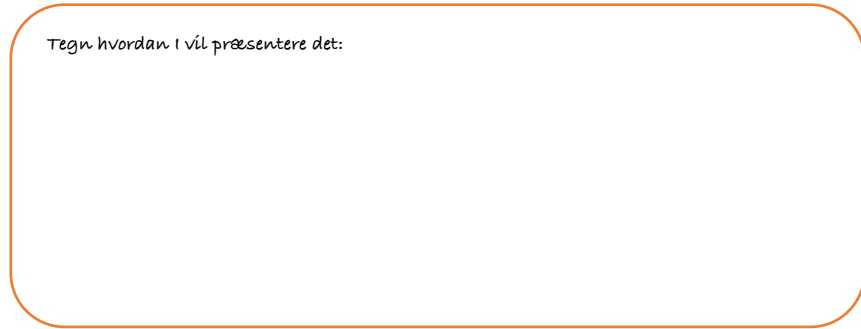
---

---

---

---

Tegn hvordan I vil præsentere det:



Hvad skal denne scene handle om?:

---

---

---

---

---


---

---

Tegn eller skriv i steps, hvad der sker i scenen fx først sker dette... så dette...:


# Storyboard Toontastic 3D

Scene nr:



Tegn det...

Hvilke karakterer skal være med i denne scene?

---

---

---

---

---

---

---

---

---

---

Hvordan skal vores data præsenteres?:

---

---

---

---

Tegn hvordan I vil præsentere det:



Hvad skal denne scene handle om?:

---

---

---

---

---

---

---

Tegn eller skriv i steps, hvad der sker i scenen fx først sker dette... så dette...:


# Storyboard Toontastic 3D

Slutningen:

Tegn det...

Hvilke karakterer skal være med i denne scene?

---

---

---

---

---

---

---

---

---

---

Hvad skal denne scene handle om?:

---

---

---

---

---

---

---

---

---

---

Tegn eller skriv i steps, hvad der sker i scenen fx først sker dette... så dette...:
